Lopikerweg West 36
Lopik
Vraagprijs: € 665.000,-- k.k.

Voor wie op zoek is naar ruimte, rust, privacy en volop vrijheid, is dit misschien wel de ultieme plek! In het buitengebied, aan de Lopikerweg West, bevindt zich deze VRIJSTAANDE VILLA/HERENHUIS met grote houten BERGING, volop PARKEERGELEGENHEID op eigen terrein en op een kavel van ruim 900 m²!

Deze woning is in 1936 gebouwd, is jarenlang met veel liefde en zorg bewoond geweest, heeft volop authentieke details (kamer-en-suite met glas-in-lood deuren 2x, paneeldeuren, origineel plafond, en is goed geïsoleerd (dubbele beglazing gehele woning, vloer- en dakisolatie).

Kenmerken

Bouwjaar	: 1936
Inhoud woning	: 500 m³
Woonoppervlakte	: 130 m²
Perceel	: 935 m²

Indeling begane grond

Entree/vestibule, gang met trapopgang, meterkast en toiletruimte. Toegang naar de keuken en toegang (2x) naar de woonkamer.

Ruime en sfeervolle doorzon woonkamer met originele kamer-en-suite-indeling. Erker aan de voorzijde en zijgevel. Mooie hoge plafonds aanwezig, paneeldeuren, suite-deuren met glas-in-lood, alsmede glas-in-lood in de bovenvensters. Aansluitend met de woonkamer is er aan de achterzijde een serre aanwezig. Ook deze is af te sluiten d.m.v. suite-deuren met glas-in-lood. In de woonkamer zijn twee houtkachels aanwezig, is er een betonnen vloer met plavuizen en vloerverwarming en een dubbele deur naar de achtertuin. Vanuit de woonkamer is er een fraai en vrij uitzicht over de weilanden.

De dichte keuken aan de achterzijde van de woning is lekker ruim, heeft een eenvoudige keukenopstelling, plek voor een kleine eettafel en toegang naar de grote kelderruimte (droog en op stahoogte).

Zowel vanuit de serre, als vanuit de keuken is de tuin bereikbaar (trap naar de verdiept gelegen tuin). de tuin heeft een groot terras, volop groenborders, een overdekt terras/lekkere zitruimte met een achter gelegen speelruimte voor de kinderen, moestuin, ruime houten schuur en extra bergruimte aan de achterzijde van het perceel. Aan de voorzijde en naast de woning is er volop ruimte voor het parkeren van meerdere auto's op eigen terrein.

1e Verdieping

Ruime overloop, separate toiletruimte, eenvoudige badkamer met ligbad/douchecombinatie, wastafelmeubel en aansluiting voor de wasmachine. Totaal drie (slaap-)kamers waarvan twee ruimere en één kleinere. De twee grote kamers hebben vaste kastruimte en extra bergruimte in de schuine gedeelten. De slaapkamer aan de achterzijde heeft de beschikking over een groot dakterras met fraai uitzicht over de weilanden. Vanaf de overloop een vaste trap naar...

2e Verdieping

Overloop met cv-ketel, twee mooie kinderslaapkamers.

Aanvullende informatie

- Mooi, statig en vrij gelegen woonhuis op ruim perceel;
- Energielabel D;
- Dak-, vloerisolatie en dubbele beglazing;
- Totaal 5 (slaap-)kamers;
- Dit artikel zal in de koopovereenkomst worden opgenomen:

WONEN IN LANDELIJK GEBIED

Koper is ermee bekend dat het gebied waar het verkochte in is gelegen als wonen in landelijk gebied kan worden gezien. Dit houdt in dat er (seizoens) gebonden agrarische activiteiten kunnen plaatsvinden waar vergunning cq. ontheffing voor is gegeven (voorbeelden hiervan zijn o.a.: bemesting, tussen juni – augustus schieten van spreeuwen ten behoeve van de kersenboomgaard, het verspreiden van knalgeluiden van zonsopgang tot zonsondergang om vogels te verjagen e.d.) Koper is jegens Verkoper verplicht om het hiervoor in dit artikel en het in dit artikellid bepaalde te accepteren/gedogen en als kettingbeding bij elke gehele of gedeeltelijke vervreemding van het Verkochte aan zijn rechtsopvolgers op te leggen door middel van vermelding in de betreffende akte, zodanig dat iedere nieuwe gerechtigde hoofdelijk aansprakelijk wordt voor deze verplichtingen. Indien Koper tekortschiet in de nakoming van deze verplichtingen met kettingbeding (waaronder de verplichting tot het opleggen van onderhavige bepalingen aan een nieuwe gerechtigde) zal hij ten behoeve van Verkoper een terstond en zonder ingebrekestelling en/of rechterlijke tussenkomst opeisbare boete verbeuren van vijftigduizend euro (€ 50.000,00) voor iedere overtreding.

Oplevering

in overleg tussen 01 augustus en 01 september 2022

ROELSE
Makelaardij

ROELSE
Makelaardij



ROELSE
Makelaardij



ROELSE
Makelaardij



ROELSE
Makelaardij

ROELSE
Makelaardij



ROELSE
Makelaardij



ROELSE
Makelaardij

ROELSE
Makelaardij



ROELSE
Makelaardij

ROELSE
Makelaardij

ROELSE
Makelaardij



Vragenlijst over de woning

NEDERLANDSE VERENIGING VAN MAKELAARS EN TAXATEURS IN ONROERENDE GOEDEREN NVM

Vragenlijst voor de verkoop van een woning

Indien u dat nodig vindt, kunt u nadere informatie geven aan het einde van deze vragenlijst of bij de tekst. Als u twijfelt over de juiste beantwoording of als u een vraag niet begrijpt, zet dan een vraagteken voor de vraag. Neem vervolgens zo snel mogelijk contact op met uw NVM-makelaar. Indien de vraag niet van toepassing is kunt u deze doorhalen. Een kopie van de vragenlijst over de woning wordt verstrekt aan de koper. Tevens wordt doorgaans een kopie van de vragenlijst als bijlage aan de koopakte gehecht.

Gegevens over de woning:
Adres te verkopen woning:

1. Bijzonderheden

a. Zijn er nadat u het perceel in eigendom hebt gekregen nog andere, eventuele aanvullende notariële of onderhandse akten opgesteld met betrekking tot het perceel? ☒ ja ☐ nee
Zo ja, welke? ACHTERZIJDE EEN STUK TUIN BIJGEKOCHT

b. Zijn er mondelinge of schriftelijke afspraken gemaakt over aangrenzende percelen *(denk hierbij aan regelingen voor het gebruik van een poort, schuur, garage, tuin, overeenkomsten met meerdere buren toezeggingen, erfafscheidingen)?*
☐ niet bekend ☐ ja ☒ nee
Zo ja, welke zijn dat?

c. Wijken de huidige terreinafscheidingen af van de kadastrale eigendomsgrenzen *(denk hierbij ook aan strookjes grond van de gemeente die u in gebruik heeft, of grond van u die gebruikt wordt door de buren)?*
☐ niet bekend ☐ ja ☒ nee
Zo ja, waaruit bestaat die afwijking?

d. Is een gedeelte van uw pand, schuur, garage of schutting gebouwd op grond van de buren of andersom?
☐ niet bekend ☐ ja ☒ nee
Zo ja, graag nader toelichten:

e. Heeft u grond van derden in gebruik? ☐ niet bekend ☐ ja ☒ nee
Zo ja, welke grond?

f. Rusten er 'bijzondere lasten en beperkingen' op de woning en/of het perceel? *(Bijzondere lasten en beperkingen' kunnen privaatrechtelijke beperkingen zijn zoals (lijdende) erfdienstbaarheden (bijvoorbeeld een recht van overpad), kwalitatieve verplichtingen, kettingbedingen, vruchtgebruik, voorkeursrecht (bijvoorbeeld een eerste recht van koop), opstalrecht, erfpacht, huurkoop. Het kan ook gaan om publiekrechtelijke beperkingen zoals een aanschrijving van de gemeente in het kader van een illegale verbouwing)*
☒ ja ☐ nee
Zo ja, welke? TBV GAS / WATER / ELEKTRA

Vragenlijst over de woning

g. Is de Wet voorkeursrecht gemeenten van toepassing? ☐ ja ☒ nee

h. Is er een anti-speculatiebeding van toepassing op de woning? ☐ ja ☒ nee
Zo ja, hoe lang nog?

i. Is er sprake van een beschermd stads- of dorpsgezicht of loopt er een procedure tot aanwijzing daartoe? ☐ ja ☒ nee

Is er sprake van een gemeentelijk-, provinciaal-of rijksmonument of loopt er een procedure tot aanwijzing daartoe? ☐ ja ☒ nee
Is er volgens het bestemmingsplan sprake van een beeldbepalend of karakteristiek object? ☐ ja ☒ nee

j. Is er sprake (geweest) van ruilverkaveling? ☐ ja ☒ nee
Zo ja, moet u hiervoor ruilverkavelingsrente betalen? ☐ ja ☒ nee
Zo ja, hoeveel en voor hoe lang?
Bedrag: €
Duur:

k. Is er sprake van onteigening? ☐ ja ☒ nee

l. Is de woning of de grond geheel of gedeeltelijk verhuurd of bij anderen in gebruik? ☐ ja ☒ nee
Zo ja:
- is er een huurcontract? ~~☐ ja ☐ nee~~
- welk gedeelte is verhuurd?

- welke delen vallen onder gezamenlijk gebruik?

- welke zaken zijn van de huurder en mag hij verwijderen bij ontruiming *(bijvoorbeeld geiser, keuken, lampen)*?

- heeft de huurder een waarborgsom gestort? ~~☐ ja ☐ nee~~
Zo ja, hoeveel? €
- heeft u nog andere afspraken met de huurders gemaakt? ~~☐ ja ☐ nee~~
Zo ja, welke?

m. Is er over het pand een geschil/procedures gaande, al dan niet bij de rechter, huurcommissie of een andere instantie *(bijvoorbeeld onteigening/kwesties met buren, zoals erfdienstbaarheden, recht van overpad, erfafscheidingen e.d.)*? ☐ ja ☒ nee
Zo ja, welke is/zijn dat?

n. Is er bezwaar gemaakt tegen de waardebeschikking WOZ? ☐ ja ☒ nee

Zo ja, toelichting:

Vragenlijst over de woning

o. Zijn er door de overheid of nutsbedrijven verbeteringen of herstellingen voorgeschreven of aangekondigd die nog niet naar behoren zijn uitgevoerd? ☐ ja ☒ nee
Zo ja, welke?

p. Zijn er in het verleden subsidies of premies verstrekt die bij verkoop van de woning voor een deel kunnen worden teruggevorderd? ☐ ja ☒ nee
Zo ja, welke?

q. Is het pand onbewoonbaar verklaard of in het verleden ooit onbewoonbaar verklaard geweest? ☐ ja ☒ nee
Zo ja, waarom?

r. Is er bij verkoop sprake van een omzetbelastingheffing *(bijvoorbeeld omdat het een voormalig bedrijfsonroerendgoed is, of een woning met praktijkgedeelte, of omdat u pas ingrijpend verbouwd hebt)*? ☐ ja ☒ nee
Zo ja, waarom?

s. Hoe gebruikt u de woning nu *(bijvoorbeeld woning, praktijk, winkel opslag)*?
Is dat gebruik volgens de gemeente toegestaan? ☒ ja ☐ nee
Zo nee, heeft de gemeente dit strijdige gebruik wel eens bij u aangekaart? ~~☐ ja ☐ nee~~
Zo ja, hoe heeft de gemeente dit strijdige gebruik bij u aangekaart?

2. Gevels

a. Is er sprake (geweest) van vochtdoorslag of aanhoudend vochtige plekken op de gevels? ☐ ja ☒ nee
Zo ja, waar?

b. Zijn er (gerepareerde) scheuren/beschadigingen in/aan de gevels aanwezig? ☐ ja ☒ nee
Zo ja, waar?

c. Zijn de gevels tijdens de bouw geïsoleerd? ☐ niet bekend ☐ ja ☒ nee
Zo nee, zijn de gevels daarna geïsoleerd? ☐ niet bekend ☐ ja ☒ nee
Is er sprake van volledige isolatie? ☐ niet bekend ☐ ja ☒ nee
Zo nee, welke delen zijn er niet geïsoleerd?

d. Zijn de gevels ooit gereinigd? ☐ ja ☒ nee
Zo ja, volgens welke methode en wanneer?

3. Dak(en)

a. Hoe oud zijn de daken? 2008
Platte daken: ONBEKEND.

Vragenlijst over de woning

Overige daken:

b. Heeft u last van daklekkages (gehad)? ☐ ja ☒ nee
Zo ja, waar?

c. Zijn er in het verleden gebreken geconstateerd aan de dakconstructie zoals scheve, doorbuigende, krakende, beschadigde en/of aangetaste dakdelen? ☐ ja ☒ nee
Zo ja, waar?

d. Heeft u het dak al eens (gedeeltelijk) laten vernieuwen c.q. laten repareren? 2008 ☒ ja ☐ nee
Zo ja, welk (gedeelte van het) dak en waarom? NIEUWE PANNEN

e. Is het dak tijdens de bouw geïsoleerd? ☐ niet bekend ☐ ja ☒ nee
Zo nee, is het dak daarna geïsoleerd? ☐ niet bekend ☒ ja ☐ nee
Is er sprake van volledige isolatie? ☐ niet bekend ☒ ja ☐ nee
Zo nee, welke delen zijn er niet geïsoleerd?

f. Zijn de regenwaterafvoeren lek of verstopt? ☐ ja ☒ nee
Zo ja, toelichting: BIJ KOKEN NAKIJKEN / CONTROLEREN.

g. Zijn de dakgoten lek of verstopt? ☐ ja ☒ nee
Zo ja, toelichting: ZIE F.

4. Kozijnen, ramen en deuren

a. Wanneer zijn de kozijnen, ramen en deuren voor het laatst geschilderd? 2018
Is dit gebeurd door een erkend schildersbedrijf? ☒ ja ☐ nee

b. Functioneren alle scharnieren en sloten? ☒ ja ☐ nee
Zo nee, toelichting:

c. Zijn voor alle afsluitbare deuren, ramen etc. sleutels aanwezig? ☒ ja ☐ nee
Zo nee, voor welke deuren, ramen etc. niet?

d. Is er sprake van isolerende beglazing? ☒ ja ☐ nee
Is er sprake van volledige isolatie? ☒ ja ☐ nee
Zo nee, welke delen zijn er niet geïsoleerd?
M.U.V. KELDERTRAPHUIS / KLEINE KAMER (ZOLDER) ACHTER.

e. Is er bij de isolerende beglazing sprake van condensvorming tussen het glas *(denk aan lekkende ruiten)*? ☐ ja ☒ nee

Zo ja, waar?

Vragenlijst over de woning

5. Vloeren, plafonds en wanden

a. Is er sprake (geweest) van vochtdoorslag of optrekkend vocht op vloeren, plafonds en/of wanden? ☐ ja ☒ nee
Zo ja, waar?

b. Is er sprake (geweest) van schimmelvorming op de vloeren, plafonds en/of wanden? ☐ ja ☒ nee
Zo ja, waar?

c. Zijn er (gerepareerde) of (verborgen) scheuren en/of beschadigingen in/aan vloeren, plafonds en/of wanden aanwezig? ☐ ja ☒ nee
Zo ja, waar?

d. Hebben zich in het verleden problemen voorgedaan met de afwerkingen *(bijvoorbeeld loszittend tegelwerk, loslatend behang of spuitwerk, holklinkend of loszittend stucwerk, etc.)*? ☐ ja ☒ nee
Zo ja, waar?

e. Is er sprake (geweest) van gebreken aan de vloerconstructie, zoals scheve, doorbuigende, krakende, beschadigde en/of aangetaste vloerdelen? ☐ ja ☒ nee
Zo ja, waar?

f. Is er sprake van vloerisolatie? ☐ niet bekend ☒ ja ☐ nee
Is er sprake van volledige isolatie? ☐ niet bekend ☒ ja ☐ nee
Zo nee, welke delen zijn er niet geïsoleerd?

6. Kelder, kruipruimte en fundering

a. Is er sprake (geweest) van gebreken aan de fundering? ☐ niet bekend ☐ ja ☒ nee
Zo ja, waar?

b. Is de kruipruimte toegankelijk? ☒ ja ☐ nee
Is de kruipruimte droog? ☐ meestal ☒ ja ☐ nee
Zo nee of meestal, toelichting: BETONNEN BAK

c. Is er sprake van vochtdoorslag door de kelderwand? ☐ soms ☐ ja ☒ nee
Zo nee of soms, toelichting:

d. Is de grondwaterstand in de afgelopen jaren waarneembaar gewijzigd of is er sprake van wateroverlast geweest? ☐ ja ☒ nee
Zo ja, heeft dit tot problemen geleid in de vorm van water in de kruipruimte c.q. kelder? ☐ ja ☐ nee
Zo nee, tot wat voor andere problemen heeft dit geleid?

Vragenlijst over de woning

7. Installaties

a. Wat voor warmte-installatie is er aanwezig *(bijvoorbeeld cv-installatie, WTW-systeem, WKO-systeem)*?

CV-KETEL

Wat is het merk van de installatie en hoe oud is deze?
Merk:
Leeftijd:
Wanneer is deze voor het laatst onderhouden?
Datum:
Is het onderhoud uitgevoerd door een erkend bedrijf? ☒ ja ☐ nee

b. Zijn er de afgelopen tijd zaken opgevallen ten aanzien van de installatie *(bijvoorbeeld de cv-installatie moet meer dan 1 keer per jaar bijgevuld worden)*? ☐ ja ☒ nee
Zo ja, wat is u opgevallen?

c. Zijn er radiatoren die niet warm worden? ☐ ja ☒ nee
Zo ja, welke?

d. Zijn er radiatoren of (water)leidingen die lekken? ☐ ja ☒ nee
Zo ja, waar en welke?

e. Zijn er radiatoren of (water)leidingen die ooit zijn bevroren? ☐ ja ☒ nee
Zo ja, waar?

f. Heeft u vloerverwarming in de woning? ☒ ja ☐ nee
Zo ja, waar?

g. Zijn er vertrekken die niet (goed) warm worden? ☐ ja ☒ nee
Zo ja, welke?

h. Heeft de woning zonnepanelen die uw eigendom zijn? ☐ ja ☒ nee
Zo ja, blijven de zonnepanelen achter? ☐ nader overeen te komen ~~☐ ja ☐ nee~~
Heeft de woning zonnepanelen die worden gehuurd? ~~☐ ja ☐ nee~~
Kan het huurcontract worden overgenomen door koper? ~~☐ ja ☐ nee~~

In welk jaar zijn de zonnepanelen geplaatst en door wie?
Jaar:
Installateur:

Is de btw over het aankoopbedrag teruggevraagd van de belastingdienst? ~~☐ ja ☐ nee~~

Hoeveel stroom heeft u het afgelopen jaar opgewekt?
Jaar:
Aantal kWh:

Vragenlijst over de woning

Hoe lang zit er nog fabrieksgarantie op de zonnepanelen?

Zijn de zonnepanelen aangeschaft met subsidie? ☐ ~~ja~~ ☐ ~~nee~~
Zo ja, moet de subsidie worden terugbetaald? ☐ ~~ja~~ ☐ ~~nee~~
Zo ja, welk bedrag moet worden terugbetaald? €

i. In welk jaar zijn voor het laatst de aanwezige schoorsteenkanalen/rookgasafvoeren geveegd/gereinigd?
2021 (ZELF)

j. Wanneer heeft u de aanwezige schoorsteenkanalen voor het laatst gebruikt?
DAGELIJKS

Is de trek van aanwezige schoorsteenkanalen goed? ☐ niet bekend ☒ ja ☐ nee

k. Is de elektrische installatie vernieuwd? ☐ ja ☒ nee
Zo ja, wanneer en welke onderdelen?

l. Zijn er gebreken aan de (technische) installaties? ☐ niet bekend ☐ ja ☒ nee
Zo ja, welke?

8. Sanitair en riolering

a. Zijn er beschadigingen aan wastafels, douche, bad, toiletten, gootstenen en kranen? ☐ ja ☒ nee
Zo ja, welke?

b. Lopen de afvoeren van wastafels, douche, bad, toiletten, gootstenen en kranen goed door? ☒ ja ☐ nee
Zo nee, welke niet?

c. Is de woning aangesloten op het gemeentelijke riool? ☒ ja ☐ nee

d. Zijn er gebreken (geweest) aan de riolering, zoals breuken, stankoverlast, lekkages, etc.? ☐ ja ☒ nee
Zo ja, welke?

e. Is er een andere voorziening, zoals een septictank, beerput of dergelijk aanwezig? ☐ ja ☒ nee
Zo ja, wat is er aanwezig en hoe dient dit te worden onderhouden?

9. Diversen

a. Wat is het bouwjaar van de woning?

b. Zijn er asbesthoudende materialen in de woning aanwezig? ☐ niet bekend ☐ ja ☒ nee
Zo ja, welke en waar?

Vragenlijst over de woning

c. Blijft er in de woning zeil achter, al dan niet vastgelijmd, dat is aangeschaft tussen 1955 en 1982?
☐ niet bekend ☐ ja ☒ nee

d. Is er sprake van loden leidingen in de woning? ☐ niet bekend ☐ ja ☒ nee
Zo ja, waar?

e. Is de grond verontreinigd? ☐ niet bekend ☐ ja ☒ nee
Zo ja, is er een onderzoeksrapport? ~~☐ ja ☐ nee~~
Zo ja, heeft de gemeente/provincie een onderzoeks- of saneringsbevel opgelegd? ☐ ja ☒ nee

f. Is er een olietank aanwezig? ☐ niet bekend ☐ ja ☒ nee
Zo ja, is deze gesaneerd/verwijderd? ~~☐ ja ☐ nee~~
Zo ja, waar is de olietank op het perceel gesitueerd?
Is er een Kiwa-certificaat aanwezig? ~~☐ ja ☐ nee~~

g. Is er sprake van overlast door ongedierte in of (rond)om de woning *(denk aan muizen, ratten, kakkerlakken, etc.)*?
☐ ja ☒ nee

Zo ja, waar?

h. Is de woning aangetast door houtworm, boktor, ander ongedierte of zwam?
☐ niet bekend ☐ ja ☒ nee

Zo ja, waar?

Zo ja, is deze aantasting al eens behandeld? ~~☐ ja ☐ nee~~
Zo ja, wanneer en door welk bedrijf?

i. Is er sprake van chlorideschade (betonrot) *(betonrot komt vooral voor in kruipruimtes van woningen gebouwd tussen 1965 en 1981 die voorzien zijn van betonnen vloerelementen van het merk Kwaaitaal of Manta. Ook andere beton- elementen - bijvoorbeeld balkons - kunnen aangetast zijn)*?
☐ niet bekend ☐ ja ☒ nee

Zo ja, waar?

j. Hebben er verbouwingen en/of bijbouwingen plaatsgevonden in en/of om de woning? ☐ ja ☒ nee
Zo ja, welke ver-/bijbouwingen, in welk jaartal en door welk bedrijf zijn deze uitgevoerd?

k. Zijn er verbouwingen of uitbreidingen uitgevoerd zonder omgevingsvergunning (voorheen bouwvergunning)?
☐ niet bekend ☐ ja ☒ nee

Zo ja, welke?

l. Bent u in het bezit van een energieprestatiecertificaat/energielabel? ☐ ja ☒ nee
Zo ja, welke label? WORDT OPGEMAAKT

Vragenlijst over de woning

10. Vaste lasten

a. Hoeveel betaalde u voor de laatste aanslag onroerendezaakbelasting? € 559,88
Belastingjaar:

b. Wat is de WOZ-waarde? € 444.000,- (2022)
Peiljaar: 2021

c. Hoeveel betaalde u voor de laatste aanslag waterschapslasten? € ± 265,-
Belastingjaar:

d. Hoeveel betaalde u voor de laatste aanslag rioolrecht? € 347.96
Belastingjaar:

e. Welke voorschotbedragen betaalt u maandelijks aan de nutsbedrijven?
Gas: €
Elektra: €
Blokverwarming: €
] ± € 115,- p/mnd.

f. Zijn er lease- en/of huurkoopcontracten *(bijvoorbeeld keuken, kozijnen, cv-ketel, etc.)*? ☐ ja ☒ nee
Zo ja, welke?

Zijn deze contracten overdraagbaar op de koper? *Let op! Veel lease- en huurkoopcontracten zijn niet langer overdraagbaar op een koper. Neem hiervoor contract op met de betreffende leverancier.*
~~☐ ja ☐ nee~~

Hoe lang lopen de contracten nog en wat is de eventuele afkoopsom?
Afkoopsom: € —
Duur:

g. Als er sprake is van erfpacht of opstalrecht:
Hoe hoog is dan de canon per jaar? € —
Heeft u alle canons betaald? ~~☐ ja ☐ nee~~
Is de canon afgekocht? ~~☐ ja ☐ nee~~
Zo ja, tot wanneer?

h. Heeft u alle gemeentelijke belastingen die u verschuldigd bent al betaald? ☒ ja ☐ nee
Zijn er variabele bedragen voor gemeenschappelijke poorten, inritten of terreinen? ☐ ja ☒ nee
Zo ja, hoe hoog en waarvoor? € —

i. Heeft u, om in de straat te parkeren, een parkeervergunning nodig? ☐ ja ☒ nee
Hoeveel parkeervergunningen kunnen er maximaal worden aangevraagd?
Wat zijn de kosten voor deze parkeervergunning(en) per jaar? € —

Vragenlijst over de woning

11. Garanties

Zijn er lopende onderhoudscontracten en/of garantieregelingen overdraagbaar aan de koper *(zoals dakbedekking, cv-installatie, dubbele beglazing, etc.)*? ☐ ja ☒ nee

Zo ja, welke?

12. Nadere informatie (overige zaken die de koper naar uw mening moet weten):

INFORMATIEF KARAKTER VRAGENLIJST

De vragenlijst geeft vorm, inhoud en structuur aan de mededelingsplicht van verkoper. De mededelingsplicht strekt niet verder dan dat verkoper ten tijde van het sluiten van de overeenkomst aan de koper meedeelt wat hem bekend is omtrent de woning. De vragenlijst beoogt geen garanties te geven, maar heeft een informatief karakter.

ONDERTEKENING

Verkoper(s) verklaart/verklaren alle hem/haar bekende feiten te hebben vermeld in dit formulier. Verkoper is zich ervan bewust dat hij/zij bij een niet juiste en/of volledige vermelding van feiten het risico loopt om aansprakelijk gesteld te worden door de koper. Verkoper verklaart de woning tot de eigendomsoverdracht op een manier te zullen bewonen en onderhouden welke in het maatschappelijk verkeer als gebruikelijk wordt beschouwd.

ROELSE Makelaardij

Lijst van zaken

NVM

Adres te verkopen woning: Kopikerweg West 36 Kopik

Voor de onderstaande zaken -ongeacht of ze roerend dan wel onroerend zijn- geldt dat ze soms wel en soms niet in de woning achterblijven. De lijst is bedoeld om duidelijkheid te scheppen om discussies achteraf te voorkomen.

Woning *Interieur*	**Blijft achter**	**Gaat mee**	**Kan worden overgenomen**	**n.v.t.**
Verlichting, te weten:				
– inbouwspots/dimmers	☒	☐	☐	☐
– opbouwspots/armaturen/lampen/dimmers	☐	☐	☐	☐
– losse (hang)lampen	☐	☒	☐	☐
–	☐	☐	☐	☐
–	☐	☐	☐	☐
(Losse)kasten, legplanken, te weten:				
– alle losse kasten	☐	☒	☐	☐
–	☐	☐	☐	☐
Raamdecoratie/zonwering binnen, te weten:				
– gordijnrails	☒	☐	☐	☐
– gordijnen	☒	☑ Rout	☐	☐
– overgordijnen	☐	☒	☐	☐
– vitrages	☒	☐	☐	☐
– rolgordijnen	☒	☐	☐	☐
– lamellen	☐	☐	☐	☒
– jaloezieën	☐	☐	☐	☒
– (losse) horren/rolhorren slaapkamers	☒	☐	☐	☐
–	☐	☐	☐	☐
–	☐	☐	☐	☐
Vloerdecoratie, te weten:				
– vloerbedekking	☒	☐	☐	☐
– parketvloer	☐	☐	☐	☒
– houten vloer(delen)	☐	☐	☐	☒
– laminaat	☒	☐	☐	☐
– plavuizen keuken + hal	☒	☐	☐	☐
– kamer plavuizen	☒	☐	☐	☐
–	☐	☐	☐	☐

ROELSE Makelaardij

Lijst van zaken

NVM

	Blijft achter	Gaat mee	Kan worden overgenomen	n.v.t.
(Voorzet) openhaard met toebehoren	☐	☐	☐	☒
Allesbrander	☐	☐	☐	☒
Houtkachel	☐	☐	☒	☐
(Gas)kachels	☐	☐	☒	☐
Designradiator(en)	☒	☐	☐	☐
Radiatorafwerking	☐	☐	☐	☒
Overig, te weten:				
– spiegelwanden	☐	☐	☐	☐
– schilderij ophangsysteem	☐	☐	☐	☐
–	☐	☐	☐	☐
–	☐	☐	☐	☐
Keuken				
Keukenblok (met bovenkasten)	☒	☐	☐	☐
Keuken (inbouw)apparatuur, te weten:				
– koelkast	☒	☐	☐	☐
– 5 pitskookplaat	☒	☐	☐	☐
– oven	☒	☐	☐	☐
– afzuigkap	☒	☐	☐	☐
– vaatwasser	☒	☐	☐	☐
–	☐	☐	☐	☐
–	☐	☐	☐	☐
–	☐	☐	☐	☐
Keukenaccessoires, te weten:				
– vaatwasser	☒	☐	☐	☐
–	☐	☐	☐	☐
–	☐	☐	☐	☐
–	☐	☐	☐	☐
–	☐	☐	☐	☐
–	☐	☐	☐	☐
–	☐	☐	☐	☐
–	☐	☐	☐	☐
Sanitair/sauna				
Toiletaccessoires:				
– wc borstel	☐	☒	☐	☐
– wc rolhouder	☐	☒	☐	☐
–	☐	☐	☐	☐
–	☐	☐	☐	☐

ROELSE Makelaardij

Lijst van zaken

NVM

	Blijft achter	Gaat mee	Kan worden overgenomen	n.v.t.
–	☐	☐	☐	☐
–	☐	☐	☐	☐
Badkameraccessoires:				
– meubel	☒	☐	☐	☐
–	☐	☐	☐	☐
–	☐	☐	☐	☐
–	☐	☐	☐	☐
–	☐	☐	☐	☐
–	☐	☐	☐	☐
–	☐	☐	☐	☐
–	☐	☐	☐	☐
Sauna met toebehoren	☐	☐	☐	☒
	☐	☐	☐	☐
	☐	☐	☐	☐
Exterieur/installaties/veiligheid/energiebesparing				
Schotel/antenne	☐	☐	☐	☒
Brievenbus (los)	☒	☐	☐	☐
Kluis	☐	☐	☐	☒
(Voordeur)bel	☒	☐	☐	☐
Alarminstallatie	☐	☐	☐	☒
(Veiligheids)sloten en overige inbraakpreventie	☐	☐	☐	☐
Rookmelders	☒	☐	☐	☐
(Klok)thermostaat	☒	☐	☐	☐
Airconditioning	☐	☐	☐	☒
Warmwatervoorziening, te weten:				
– CV-installatie	☒	☐	☐	☐
– boiler	☐	☐	☐	☒
– geiser	☐	☐	☐	☒
–	☐	☐	☐	☐
–	☐	☐	☐	☐
–	☐	☐	☐	☐
Screens	☐	☐	☐	☒
Rolluiken	☒	☐	☐	☐
Zonwering buiten	☐	☐	☐	☒
	☐	☐	☐	☐
	☐	☐	☐	☐
	☐	☐	☐	☐

ROELSE Makelaardij

Lijst van zaken

NVM

	Blijft achter	Gaat mee	Kan worden overgenomen	n.v.t.
Isolatievoorzieningen (voorzetramen/radiatorfolie etc.), te weten:				
–	☐	☐	☐	☐
–	☐	☐	☐	☐
Telefoonaansluiting/internetaansluiting	☒	☐	☐	☐
Veiligheidsschakelaar wasautomaat	☐	☐	☐	☒
Waterslot wasautomaat	☐	☒	☐	☐
Zonnepanelen	☐	☐	☐	☒
Oplaadpunt elektrische auto	☐	☐	☐	☑
	☐	☐	☐	☐
	☐	☐	☐	☐

Tuin

Inrichting

Tuinaanleg/bestrating	☒	☐	☐	☐
Beplanting met losse potten	☐	☒	☐	☐
2x fruitbomen + vierdeel	☐	☒	☐	☐
waterornament beton	X			
Verlichting/installaties tuinhaard		X		
Buitenverlichting	☒	☐	☐	☐
Schemerschakelaar	☐	☒	☐	☐
	☐	☐	☐	☐

Bebouwing

Tuinhuis/buitenberging	☒	☐	☐	☐
Kasten/werkbank in tuinhuis/berging	☒	☐	☐	☐
(Broei)kas	☒	☐	☐	☐
	☐	☐	☐	☐
	☐	☐	☐	☐

Overig

Overige tuin, te weten:	☐	☐	☐	☐
– (sier)hek	☐	☐	☐	☒
– vlaggenmast(houder)	☒	☐	☐	☐
–	☐	☐	☐	☐
–	☐	☐	☐	☐

ROELSE Makelaardij

Lijst van zaken

NVM

Overig

Zijn er zaken die geen eigendom zijn van verkoper omdat er sprake is van een leasecontract of huurcontract. Zo ja, neemt verkoper de zaak mee of wordt het betreffende contract overgenomen?	Ja	Nee	Gaat mee	Wordt overgenomen door koper
CV	☐	☒	☐	☐
Boiler	☐	☒	☐	☐
Zonnepanelen	☐	☒	☐	☐
	☐	☐	☐	☐
	☐	☐	☐	☐
	☐	☐	☐	☐
	☐	☐	☐	☐

Bijlage(n) over te nemen contracten:

-
-

Kadastrale kaart van Lopikerweg west 36, 3411AN Lopik

Referentie: W3411AN36_1

1853	Perceelnummer	Kadastrale gemeente:	Lopik
36	Huisnummer	Gemeentecode:	LPK00
	Vastgestelde kadastrale grens	Sectie:	G
	Voorlopige kadastrale grens	Perceelnummer:	1853
	Administratieve kadastrale grens	Perceelgrootte (m2):	550
	Bebouwing		
	Overige topografie		

Deze kaart is noordgericht. Aan deze kaart kunnen geen betrouwbare maten worden ontleend. Adresgegevens zijn niet afkomstig van het Kadaster **maar automatisch** gekoppeld. Kadastrale gegevens worden door het Kadaster beschikbaar gesteld onder de "Geo Gedeeld licentie". De dienst voor het Kadaster en **de openbare registers** behoudt zich de intellectuele eigendomsrechten voor, waaronder het auteursrecht en het databankenrecht. **Dit document is gegenereerd op 25-2-2022 14:50.**

ROELSE Makelaardij

Rijkswaterstaat
Ministerie van Infrastructuur en Waterstaat

Rapport Bodemloket

Datum: 25-2-2022

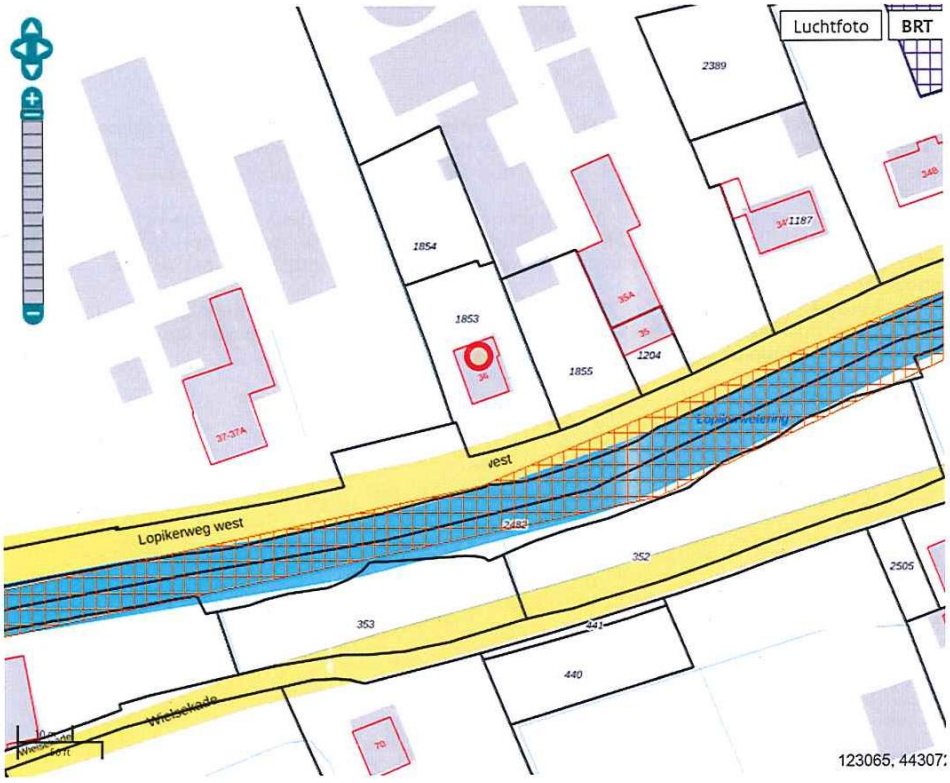

Legenda

Locatie

Voortgang onderzoek

- Gegevens aanwezig, status onbekend
- Saneringsactiviteit
- Voldoende onderzocht/gesaneerd
- Onderzoek uitvoeren
- Historie bekend

Mijnsteengebieden

- Mijnsteengebieden Limburg Besluit Bodemkwaliteit

Rapport

Inhoud

1 Algemeen

2 Disclaimer

1 Algemeen

Bij het Bodemloket is geen informatie voor deze locatie beschikbaar over bodemonderzoek en/of sanering. Mogelijk is informatie beschikbaar bij gemeente, omgevingsdienst of provincie.

2 Disclaimer

De bodeminformatie omvat alleen informatie die bij de provincie en gemeenten bekend is. Wanneer er geen gegevens op de kaart staan kunnen we niet met zekerheid zeggen dat de ondergrond schoon is. Andersom wijzen historische bedrijfsactiviteiten op de kaart niet zonder meer op bodemverontreiniging. Om daar duidelijkheid in te krijgen moet de bodem verder onderzocht worden.
De inhoud van deze bodeminformatiekaart is met de grootste zorg samengesteld. Toch kan het voorkomen dat de informatie verouderd is of onjuistheden bevat. Wij vragen daarvoor uw begrip. Neem voor de meest actuele situatie van een locatie contact op met de gegevensbeheerder van de locatie. De contactgegevens van de gegevensbeheerder staat hierboven.
Uw reactie stellen we op prijs. Het geeft ons gelegenheid de fouten en gebreken te herstellen.
Rijkswaterstaat beheert de website Bodemloket. Vragen over de werking van de website kunt u stellen via onze helpdesk: http://www.bodemplus.nl/helpdesk.

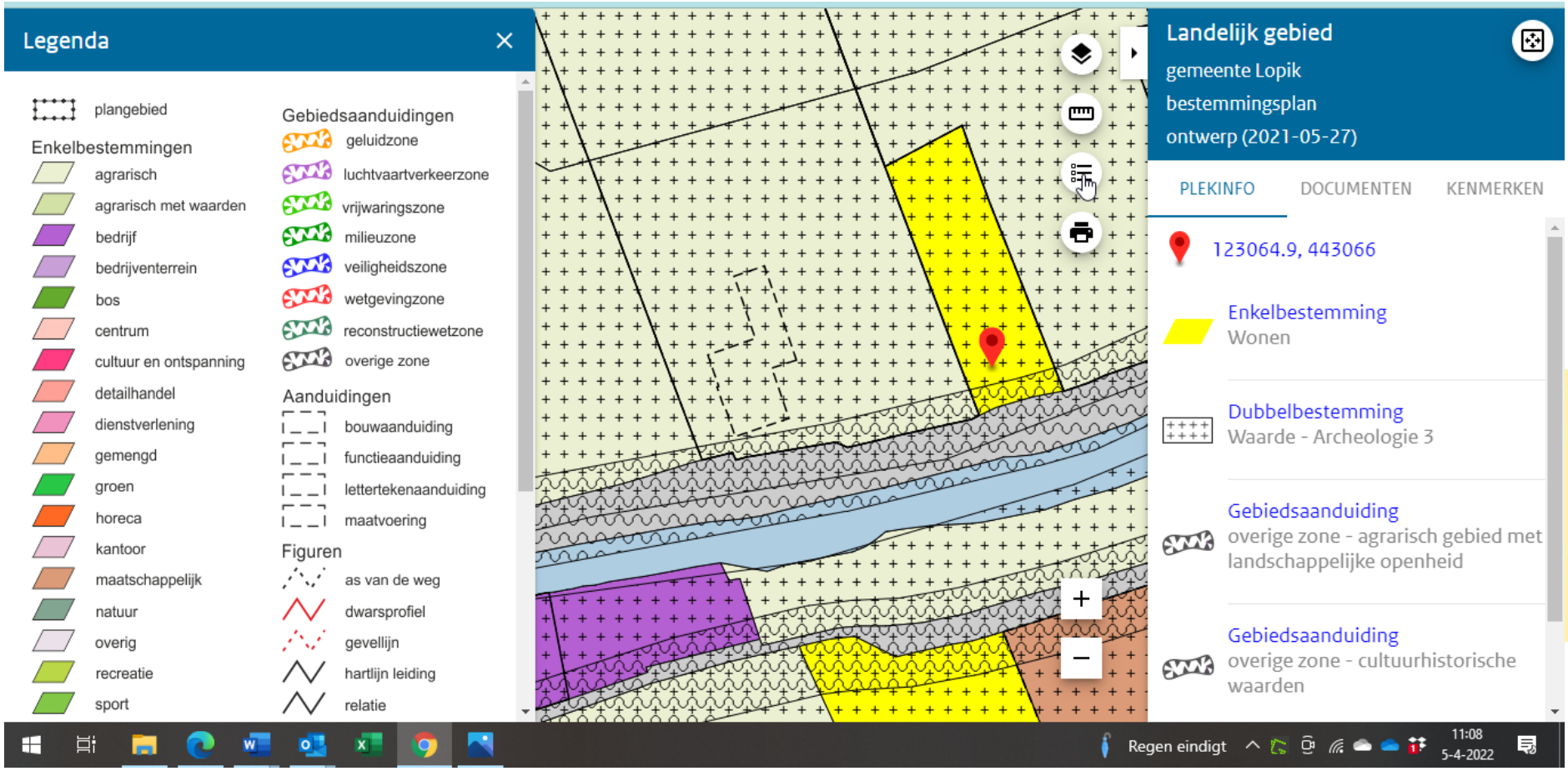

ROELSE Makelaardij

ROELSE Makelaardij

Energielabel woningen	Registratienummer	Datum registratie	Geldig tot	Status
	871586241	30-03-2022	26-03-2032	Definitief

Deze woning heeft energielabel D

G F E **D** C B A ++++

Isolatie

1	Gevels	+/-
2	Gevelpanelen	++
3	Daken	+/-
4	Vloeren	+
5	Ramen	+
6	Buitendeuren	+/-

Installaties

		Hoofdsysteem	Verbetering aanbevolen?
7	Verwarming	HR-107 ketel	ja
8	Warm water	Combiketel	ja
9	Zonneboiler	Niet aanwezig	ja
10	Ventilatie	Natuurlijke ventilatie via ramen en/of roosters	ja
11	Koeling	Niet aanwezig	nee
12	Zonnepanelen	Niet aanwezig	ja

Deze woning wordt verwarmd via een aardgasaansluiting

Warmtebehoefte in de wintermaanden

Laag | **Gemiddeld** | Hoog

Risico op hoge binnentemperaturen in de zomermaanden

Laag | **Hoog**

Aandeel hernieuwbare energie

0,0 %

Toelichtingen en aanbevelingen vindt u op pagina 2 en verder

Over deze woning

Adres
Lopikerweg west 36
3411AN Lopik
BAG-ID: 0331010000261690

Detailaanduiding

Bouwjaar	1936
Compactheid	2,95
Vloeroppervlakte	127 m²

Woningtype
Vrijstaande woning

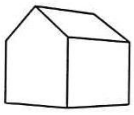

Opnamedetails

Naam
Building Label

Examennummer
41569

Certificaathouder
BuildingLabel B.V.

Inschrijfnummer
SKW.012311

KvK-nummer
39090359

Certificerende instelling
SKW Certificatie BV

Soort opname
Basisopname

Toelichting bij dit energielabel

Voor uw woning is het energielabel bepaald. Dit label geeft aan hoe energiezuinig uw woning is. Hierbij is gekeken naar de isolatie van de woning en de installaties die nodig zijn voor verwarming, koeling, warm water en ventilatie.

Hoe minder fossiele energie uw woning gebruikt, hoe beter uw energielabel. Hierbij is G het slechtste energielabel en A^{++++} het beste energielabel. Fossiele energie komt van kolen, olie en aardgas. Uw woning gebruikt 274,16 kWh/m² fossiele energie per jaar. Dit komt overeen met 50,23 kg CO_2/m² per jaar. De hoeveelheid fossiele energie die uw woning gebruikt, hangt af van de isolatie, de aanwezige installaties en de compactheid van uw woning. Hoe compacter een woning is, des te lager is de waarde voor de compactheid. Een compacte woning heeft relatief weinig buitenmuren en verliest daardoor minder energie. Het gebruik van hernieuwbare energie – denk aan zonnepanelen, zonneboilers en warmtepompen – vermindert ook de fossiele energie die u nodig hebt. Isolatie en hernieuwbare energie zijn nodig voor de transformatie naar een duurzame gebouwde omgeving tot 2050. Heeft u nog een aardgasaansluiting voor verwarming van uw woning, dan moet u zich voorbereiden op deze overgang. Op dit energielabel vindt u adviezen hoe u dit kunt doen.

274,16 kWh/m² per jaar

G	F	E	D	C	B	A	A^{+}	A^{++}	A^{+++}	A^{++++}
	380	335	290	250	190	160	105	75	50	0

Hoe is het energielabel berekend? Hierbij is uitgegaan van een gemiddeld aantal bewoners, gemiddeld bewonersgedrag en het gemiddelde Nederlandse klimaat. Het energiegebruik voor huishoudelijke apparatuur – zoals tv, wasmachine en koelkast – telt niet mee. Dit is omdat het energielabel alleen gaat over hoe energiezuinig de woning zelf is. Het energiegebruik op het energielabel is daarom niet hetzelfde als het elektriciteitsverbruik op uw energierekening.

Warmtebehoefte in de wintermaanden

Voldoet aan de Standaard voor woningisolatie?

ja nee

De warmtebehoefte is de hoeveelheid warmte die gemiddeld per jaar nodig is om uw woning voldoende warm te krijgen. Een woning die goed geïsoleerd en kierdicht is, en een energiezuinig ventilatiesysteem heeft, heeft een lage warmtebehoefte. De warmtebehoefte van uw woning is 204,84 kWh per vierkante meter vloeroppervlakte. Bij een warmtebehoefte van maximaal 265 kWh per vierkante meter vloeroppervlakte voldoet de woning aan de Standaard voor woningisolatie. Uw woning is dan in veel gevallen klaar voor de overstap naar een duurzame warmtevoorziening die warmte levert op ongeveer 70 graden in de woning, zoals sommige warmtenetten.

Risico op hoge binnentemperaturen in de zomermaanden

Het risico op hoge binnentemperaturen in uw woning in de zomermaanden is hoog. Maatregelen zoals buitenzonwering, zonwerende beglazing en dakisolatie beperken het risico op hoge binnentemperaturen.

Aandeel hernieuwbare energie

Het aandeel hernieuwbare energie dat u benut voor uw woning, is 0,0%. Hernieuwbare energie is afkomstig uit zon, biomassa, buitenlucht en bodem. Zonnepanelen, zonneboilers, warmtepompen en biomassaketels vergroten het aandeel hernieuwbare energie.

Indicatie energierekening

Prijspeil 2020

Onderstaande tabel geeft een indicatie van de energierekening per maand, gebaseerd op vergelijkbare woningen in Nederland. Uw energierekening wordt behalve door de energiezuinigheid van de woning ook door uw gedrag beïnvloed. Als u de verwarming veel aan hebt staan, veel warm water gebruikt en veel elektrische apparatuur in gebruik heeft, dan is uw energierekening hoger. Er is in de tabel daarom onderscheid gemaakt in laag, gemiddeld en hoog.

	G	F	E	D	C	B	A	A^{+}	A^{++}	A^{+++}	A^{++++}
Laag	€145	€145	€140	€135	€130	€120	€105	€100	€95	€90	€85
Gemiddeld	€205	€200	€195	€185	€175	€165	€150	€140	€135	€130	€125
Hoog	€270	€265	€260	€245	€230	€215	€200	€190	€185	€175	€170

Kenmerken en maatregelen

Op de voorkant van dit energielabel staat een samenvatting van de belangrijkste energetische kenmerken van uw woning. Op deze en de volgende pagina's vindt u een gedetailleerder overzicht van de isolatie en installaties in uw woning. Ook leest u welke energiebesparende maatregelen u nog kunt treffen. Bij de toelichting over isolatie, staat telkens een streefwaarde. Deze streefwaarde geeft aan naar welk isolatieniveau u kunt streven als u wilt gaan isoleren. Als u alle bouwdelen isoleert tot de streefwaarde, dan hoeft u in de toekomst niet nog een keer te isoleren en wordt de Standaard voor woningisolatie ruimschoots gerealiseerd. Door het voldoen aan de Standaard zorgt u ervoor dat uw woning op de toekomst is voorbereid.

Op basis van de energetische kenmerken van uw woning is een aantal mogelijke maatregelen bepaald. Hiermee kunt u de energieprestatie van uw woning verbeteren. Let op: het gaat om mogelijk kosteneffectieve maatregelen. Of deze maatregelen daadwerkelijk verantwoord toegepast kunnen worden - uit oogpunt van bijvoorbeeld binnenklimaat, comfort, gezondheid, technische haalbaarheid en kosteneffectiviteit - is afhankelijk van de specifieke eigenschappen van uw woning. Een energiedeskundige kan u hier over adviseren.

Vaak is ook veel energiewinst te halen door het correct inregelen, gebruiken en onderhouden van uw woning en de installaties. Het zorgt, behalve voor een lager energiegebruik, ook voor een gezonder en comfortabeler binnenklimaat.

Isolatie

1 Gevels

Buitenmuren worden aangeduid als gevels. De isolatiewaarde van gevels wordt uitgedrukt in een R_c-waarde. Hoe hoger de R_c-waarde, hoe beter de isolatiewaarde. Een hogere isolatiewaarde houdt de warmte beter in de woning in de koude maanden. Hoe groter de oppervlakte van een gevel, hoe meer effect een goede of slechte isolatiewaarde zal hebben op de energetische kwaliteit van uw woning.

Dankzij goede gevelisolatie verliest uw woning minder warmte. U bespaart op uw energiekosten en vermindert de uitstoot van het broeikasgas CO_2. Ook zorgt goede gevelisolatie voor een verhoging van het comfort in de woning. De woning is gelijkmatiger warm doordat de muren minder kou afgeven.

In nieuwere woningen is een goede isolatie standaard aanwezig. Bij oudere woningen is er vaak sprake van een niet-geïsoleerde spouwmuur. In dat geval is spouwmuurisolatie een, in verhouding, goedkope manier om de gevel te isoleren. Met het na-isoleren van de spouw wordt een matige isolatiewaarde gehaald (R_c = 1,0 tot 1,7 m²K/W). Er zijn ook andere mogelijkheden. Denk aan isolatie aan de binnenkant of de buitenkant van de gevel. Deze geven een betere isolatiewaarde, maar zijn ook duurder.

Hoogstwaarschijnlijk worden gevels maar één keer na-geïsoleerd. Het is dan verstandig om de gevels direct goed te isoleren. Isoleer daarom meteen richting de streefwaarde (R_c 6,0 m²K/W).

Hieronder ziet u de oppervlakken en R_c-waarden van de gevels van uw woning. Hoe hoger de R_c-waarde, hoe beter de isolatie. Niet of slecht geïsoleerde delen zijn rood gemarkeerd.

Noordoost

Opp.	0 – 6	R_c
32,5 m²		0,85

Noordwest

Opp.	0 – 6	R_c
30,5 m²		0,85

Zuidoost

Opp.	0 – 6	R_c
27,6 m²		0,85

Onbekend

Opp.	0 – 6	R_c
9,2 m²		0,85
2,9 m²		0,85

Zuidwest

Opp.	0 – 6	R_c
32,6 m²		0,85

2 Gevelpanelen

Gevelpanelen zijn dichte, ondoorzichtige vlakken die in een kozijn zitten. Gevelpanelen komen bijvoorbeeld voor onder ramen. Gevelpanelen worden ook wel vulpanelen genoemd. Bij het bepalen van de isolatiewaarde van gevelpanelen wordt gekeken naar de combinatie van het paneel en het kozijn waarin het paneel zit. De isolatiewaarde van de gevelpanelen wordt uitgedrukt in een U-waarde. Hoe lager de U-waarde, hoe beter de isolatie is. Geïsoleerde gevelpanelen houden de warmte beter in de woning in de winter. Hoe groter het gevelpaneel, hoe meer effect een goede of slechte isolatiewaarde heeft op de energetische kwaliteit van uw woning.

Met goed geïsoleerde gevelpanelen verliest uw woning minder warmte. U bespaart op uw energiekosten en vermindert de uitstoot van het broeikasgas CO_2. Zeker als er een radiator voor het gevelpaneel staat. Ook levert een goed geïsoleerd gevelpaneel een verhoging op van het comfort in de woning.

Als u de gevelpanelen vervangt, is het verstandig om te kiezen voor goed geïsoleerde panelen. Isoleer daarom meteen richting de streefwaarde (U-waarde van 1,4 W/m²K).

Hieronder ziet u de oppervlakken en U-waarden van de gevelpanelen van uw woning. Hoe lager de U-waarde, hoe beter de isolatie. Niet of slecht geïsoleerde delen zijn rood gemarkeerd.

Noordwest

Opp.	0 – 4	U
0,6 m²		1,4

3 Daken

Daken kunnen bestaan uit horizontale of hellende delen. De bovenkant van een dakkapel wordt ook beschouwd als een dak. De isolatiewaarde van daken wordt uitgedrukt in een R_c-waarde. Hoe hoger de R_c-waarde, hoe beter de isolatiewaarde. Een hogere isolatiewaarde houdt de warmte beter in de woning in de winter. Met dakisolatie blijft vooral de bovenverdieping ook in de zomer koeler. Hoe groter het dak, hoe meer effect een goede of slechte isolatiewaarde heeft op de energetische kwaliteit van uw woning.

Dankzij goede dakisolatie verliest uw woning minder warmte. U bespaart op uw energiekosten en vermindert de uitstoot van het broeikasgas CO_2. Afhankelijk van het type dak, schuin dak met pannen of een plat dak, is isoleren aan de binnenkant of buitenkant mogelijk. Het juiste gebruik van dampremmende folie is daarbij een middel om vocht en houtrot in het dak te voorkomen. Als uw dakbedekking aan vernieuwing toe is, neem dan direct de isolatie mee, en isoleer het dak meteen richting de streefwaarde (R_c 8,0 m²K/W).

Hieronder ziet u de oppervlakken en R_c-waarden van de daken van uw woning. Hoe hoger de R_c-waarde, hoe beter de isolatie. Niet of slecht geïsoleerde delen zijn rood gemarkeerd.

Noordoost

Opp.	0 – 8	R_c
65,4 m²		2,44

Noordwest

Opp.	0 – 8	R_c
0,7 m²		0,19

Zuidoost

Opp.	0 – 8	R_c
0,7 m²		0,19

Horizontaal

Opp.	0 – 8	R_c
13,9 m²		0,22
1,9 m²		2,44

Zuidwest

Opp.	0 – 8	R_c
72,2 m²		2,44

3 **Daken** (vervolg)

Meer informatie over energiebesparende maatregelen vindt u op **www.verbeterjehuis.nl**

Maatregel: dakisolatie

In uw woning is (een deel van) het dak nog niet geïsoleerd. Door toepassing van dakisolatie, kunt u de energieprestatie van uw woning verbeteren.

4 Vloeren

Hiermee worden vloeren bedoeld die grenzen aan de grond of buitenlucht. Dit zijn begane grondvloeren met of zonder kruipruimte eronder, maar ook vloeren boven een onderdoorgang. De isolatiewaarde van vloeren wordt uitgedrukt in een R_c-waarde. Hoe hoger de R_c-waarde, hoe beter de isolatiewaarde. Een hogere isolatiewaarde houdt de warmte beter in de woning in de koude maanden. Hoe groter de oppervlakte van een vloer, hoe meer effect een goede of slechte isolatiewaarde zal hebben op de energetische kwaliteit van uw woning.

Door goede vloerisolatie verliest uw woning minder warmte. U bespaart op uw energiekosten en vermindert de uitstoot van het broeikasgas CO_2. Goede vloerisolatie verhoogt het comfort in de woning. De woning houdt de warmte beter vast en de vloer voelt minder koud aan. Het gaat hierbij niet alleen om begane grondvloeren, maar ook om vloeren boven een onderdoorgang.

Hebt u een vloer boven een kelder, een kruipruimte met een vrije ruimte onder de balken van mini-minimaal 35 cm, of een vloer boven een onderdoorgang, dan kan de onderzijde van de vloer geïsoleerd worden. Bij de kruipruimte is het dan belangrijk om de bodem af te dekken met een kunststoffolie om te voorkomen dat isolatiemateriaal vochtig wordt. Hebt u vloeren op de volle grond of boven een lage kruipruimte, dan kan de bodem of de bovenzijde van de begane grondvloer geïsoleerd worden.

Als u uw vloer gaat isoleren, is het verstandig om meteen goed te isoleren. Isoleer daarom meteen richting de streefwaarde (R_c 3,5 m²K/W).

Hieronder ziet u de oppervlakken en R_c-waarden van de vloeren van uw woning. Hoe hoger de R_c-waarde, hoe beter de isolatie. Niet of slecht geïsoleerde delen zijn rood gemarkeerd.

Vloeren

Opp.	0 – 3,5	R_c
0,8 m²		**0,22**
54,5 m²		**3,48**
7,2 m²		**0,15**

Meer informatie over energiebesparende maatregelen vindt u op **www.verbeterjehuis.nl**

Maatregel: vloerisolatie

In uw woning is (een deel van) de vloer nog niet geïsoleerd. Met vloerisolatie kunt u de energieprestatie van uw woning verbeteren.

5 Ramen

Dit betreffen alle ramen aan de buitenzijde van uw woning. Ook een buitendeur met veel glas (denk aan een balkondeur of keukendeur) telt voor het energielabel als een raam. Bij het bepalen van de isolatiewaarde van ramen, wordt gekeken naar de combinatie van het glas met het kozijn. De isolatiewaarde van ramen wordt uitgedrukt in de U_w-waarde. Hoe lager de U_w-waarde, hoe beter de isolatie is. HR^{++}-glas en triple-glas hebben een lage U_w-waarde en houden de warmte beter in de woning dan enkel glas en gewoon dubbel glas. Hoe groter de oppervlakte van de ramen in uw woning, hoe meer effect een goede of slechte isolatiewaarde heeft op de energetische kwaliteit van uw woning.

Door goed isolerend glas, zoals HR^{++}-glas, vacuümglas of triple (3-voudig) glas, verliest uw woning minder warmte. U bespaart op uw energiekosten en vermindert de uitstoot van het broeikasgas CO_2. Ook verhoogt goed isolerend glas het comfort in de woning. U heeft geen tocht en kou bij de ramen en geen condens aan de binnenkant van het raam. Door goed isolerend glas hoort u ook minder geluid van buiten.

Als uw kozijnen aan vervanging toe zijn, is dat het ideale moment om de kozijnen en het glas in één keer goed te isoleren. Kies dan meteen voor een oplossing die richting de streefwaarde gaat (U_w van 1,0 W/m²K).

Hieronder ziet u de oppervlakken en U_w-waarden van de ramen van uw woning. Hoe lager de U_w-waarde, hoe beter de isolatie. Niet of slecht geïsoleerde delen zijn rood gemarkeerd.

Noordoost

Opp.	0 – 7	U_w
4,9 m²		2,9
2,3 m²		2,9
1,2 m²		1,8
0,6 m²		5,1

Zuidoost

Opp.	0 – 7	U_w
4,8 m²		2,9
4,4 m²		1,8
0,5 m²		5,1

Zuidwest

Opp.	0 – 7	U_w
5,7 m²		2,9
2,7 m²		1,8

Noordwest

Opp.	0 – 7	U_w
7,0 m²		1,8

6 Buitendeuren

Een buitendeur met weinig glas (zoals veel voordeuren) telt in het energielabel als een buitendeur. Deuren met veel glas tellen voor het energielabel als een raam. Bij het bepalen van de isolatiewaarde van buitendeuren, wordt gekeken naar de combinatie van de deur met het kozijn. De isolatiewaarde van buitendeuren wordt uitgedrukt in de U_d-waarde. Hoe lager de U_d-waarde, hoe beter de isolatie. Een geïsoleerde buitendeur houdt de warmte beter in de woning.

Met goed isolerende deuren verliest uw woning minder warmte. U bespaart op uw energiekosten en vermindert de uitstoot van het broeikasgas CO_2. Ook verhoogt een goed geïsoleerde deur het comfort in de woning. Belangrijk bij de plaatsing van een deur is dat deze in een geïsoleerd kozijn wordt gezet. Rondom de deur moet aan vier zijden een goede luchtdichting worden aangebracht.

Als u een buitendeur gaat vervangen, kies dan voor een geïsoleerde buitendeur die richting de streefwaarde gaat (U_d van 1,4 W/m²K).

Hieronder ziet u de oppervlakken en U_d-waarden van de buitendeuren van uw woning. Hoe lager de U_d-waarde, hoe beter de isolatie. Niet of slecht geïsoleerde delen zijn rood gemarkeerd.

Zuidoost

Opp.	0 – 4	U_d
1,6 m²		3,4
1,6 m²		2,7

Noordwest

Opp.	0 – 4	U_d
3,8 m²		3,4

Meer informatie over energiebesparende maatregelen vindt u op **www.verbeterjehuis.nl**

Maatregel: geïsoleerde buitendeur(en)

In uw woning zijn (een deel van) de buitendeuren nog niet geïsoleerd. Met een geïsoleerde buitendeur kunt u de energieprestatie van uw woning verbeteren.

LET OP!

Besteed speciale aandacht aan kierdichting en ventilatie bij het isoleren van een woning

Om de overstap te kunnen maken naar duurzame warmtevoorzieningen, zoals bijvoorbeeld een warmtepomp, moet uw woning niet alleen goed geïsoleerd zijn, maar moet ook de luchtdichtheid van de woning in orde zijn. De luchtdichtheid wordt bepaald door kieren en naden waardoor warmte verloren gaat. Deze kieren en naden kunnen zitten bij de aansluiting van de ramen op de gevel, of bij de aansluiting van het dak op de gevel. Bij het verbeteren van de isolatie van vloeren, gevels, daken, ramen, deuren en/of panelen, is het belangrijk dat al deze onderdelen goed luchtdicht op elkaar aansluiten. Dit voorkomt warmteverlies en onaangename tocht. Door koude tocht zetten mensen de verwarming hoger en dat kost energie.

Als u kieren en naden dicht, komt er geen lucht van buiten meer de woning in. Dat voorkomt tocht. Maar de woning moet wel (op een gecontroleerde manier) frisse lucht binnen krijgen. Ventilatie is belangrijk voor de gezondheid en voorkomt vochtproblemen. Besteed bij de verbetering van de isolatie van de woning – en met name bij het dichten van naden en kieren – ook aandacht aan voldoende ventilatie. Laat u hierover informeren door een expert. Denk bijvoorbeeld aan het plaatsen van winddrukgeregelde roosters of een ventilatie-unit met warmteterugwinning.

Installaties

7 Verwarming

In de meeste woningen is sprake van één verwarmingstoestel. Soms zijn er verschillende toestellen voor de verwarming van de woning. In de tabel hieronder staat welke toestellen in uw woning aanwezig zijn en welk gedeelte van de woning door die toestellen verwarmd wordt.

Verwarmingstoestellen	Aangesloten opp.
HR-107 ketel	127,4 m²

Maatregel: energiezuinig verwarmingstoestel voor verwarming en/of warm water
Is uw verwarmingsinstallatie aan vervanging toe? Dan kunt u het beste kiezen voor een energiezuinig en duurzaam systeem. Hieronder staat een aantal voorbeelden van energiezuinige systemen, ze variëren in hoe ze gebruik maken van duurzame energiebronnen. Elektriciteit als energiedrager is op dit moment ten dele duurzaam (een mix van groen en grijs), maar is op termijn duurzamer te maken.

HR107-ketel
Met een zuinige combiketel voor verwarming en warm water, zoals een HR107-combiketel, kan het gasverbruik flink dalen. Let bij het vervangen van de cv-ketel ook op de thermostaat. Een slimme thermostaat met bewegingssensor en temperatuurregeling per kamer, helpt om energiezuiniger te verwarmen. Een nadeel van HR107-ketels is dat deze werken op aardgas. In Nederland willen we in de toekomst van het gebruik van aardgas af, omdat dit een fossiele brandstof is.

Hybride warmtepomp
Wilt u uw woning verwarmen met minder aardgas, dan kan dat met een hybride warmtepomp. Deze bestaat uit een combinatie van een (bestaande) cv-ketel op aardgas en een warmtepomp op elektriciteit. De warmtepomp zorgt het grootste deel van de tijd voor warmte in de woning. De cv-ketel springt alleen bij als het buiten erg koud is en zorgt voor warm water in de woning. Een hybride warmtepomp is een prima tussenstap als uw woning goed, maar nog niet zeer goed, is geïsoleerd. En dus nog niet volledig klaar is voor aardgasvrij wonen.

Warmtepomp
Met een volledig elektrische warmtepomp heeft u geen aardgasaansluiting meer nodig voor verwarming van uw woning. Warmtepompen halen met een warmtewisselaar warmte uit de onuitputtelijke bronnen zoals lucht, bodem of grondwater, en hebben in vergelijking met elektrische kachels een hoog rendement. Een warmtepomp kan de woning verwarmen en warm water leveren. Doordat de warmtepomp werkt met een lage verwarmingstemperatuur, is deze alleen geschikt voor zeer goed geïsoleerde woningen. Hij wordt gecombineerd met vloer- of wandverwarming, convectoren of met radiatoren met voldoende capaciteit voor verwarmingswater met een lage temperatuur.

Biomassaketel
Ook met een biomassaketel bent u volledig van het aardgas voor verwarming af. In plaats van aardgas gebruikt u houtpellets om te verwarmen en warm water te maken. Houtpellets zijn geperste houtkorrels. Ook kunnen in een biomassaketel houtsnippers (chips) of hele houtblokken worden verbrand. Bij de verbranding ontstaat wel fijnstof. Dit kan overlast in de omgeving veroorzaken.

7 **Verwarming** (vervolg)

Warmtenet

Nog een alternatief waarbij geen aardgasaansluiting voor verwarming van uw woning nodig is, is een warmtenet. Dit heet ook wel stadsverwarming. Bij dit systeem wordt er direct warmte geleverd aan de woning. Door buizen die onder de grond liggen, gaat het warme water naar de woningen, waar het via een warmtewisselaar gebruikt wordt voor verwarming en warm water. Het afgekoelde water gaat weer terug naar de verwarmingscentrale die het dan weer opwarmt. Hier wordt warmte gemaakt van overgebleven warmte van industrieën, afvalverbranding en afvalwater, biomassa, geothermie of oppervlaktewater. De warmte die aan de woning geleverd wordt kan van een hoge of een lage temperatuur zijn, dat verschilt per warmtenet. Als het warmtenet warmte van een lage temperatuur levert, dan is het van belang dat uw woning goed geïsoleerd is, en dat de radiatoren, convectoren en/of vloerverwarming geschikt zijn voor verwarmingswater met een lage temperatuur. Liggen er al warmtenetten in uw stad of dorp? Of zijn er plannen om deze in de toekomst aan te leggen? Overweeg dan om op dat net aan te sluiten. In afwachting van de definitieve plannen kunt u al wel aan de slag met het verbeteren van de isolatie en het ventilatiesysteem in de woning.

Meer informatie over energiebesparende maatregelen vindt u op **www.verbeterjehuis.nl**

8 Warm water

De meeste woningen hebben één warmwatertoestel. Soms is er sprake van meerdere verschillende toestellen die zorgen voor het warm water. In de tabel hieronder is weergegeven welke toestellen in uw woning aanwezig zijn.

Warmwatertoestellen	Douche met warmteterugwinning
Combitoestel	Niet aanwezig

Maatregel: warmteterugwinning uit douchewater

Met een douche-wtw gebruikt u de warmte van wegstromend douchewater om het koude water voor de douche alvast een beetje op te warmen. Het voorverwarmde water gaat naar de mengkraan van de douche en/of combitoestel. Hiermee bespaart u energie van uw warmwaterinstallatie. Om de warmte uit het douchewater terug te kunnen winnen, wordt in de afvoerpijp, douchebak of vloer van de inloop-douche een warmtewisselaar geplaatst.

Maatregel: zonneboiler voor warm water en/of verwarming

Zonnecollectoren zetten de energie van de zon om in warm water. Een zonneboilerinstallatie bestaat uit verschillende onderdelen: zonnecollectoren op het dak, en een boilervat waarin het door de zon verwarmde water wordt opgeslagen. Een zonneboiler kan op jaarbasis gemiddeld de helft van het bad- en douchewater verwarmen. Een zonneboiler levert in de zomer bijna al het warme water. In de winter lukt dit niet en zorgt de cv-ketel, biomassaketel of warmtepomp voor warm water. Als de installatie groot genoeg is, kan het systeem ook worden aangesloten op het verwarmingssysteem. De opgevangen zonnewarmte kan dan ook worden gebruikt voor het (gedeeltelijk) verwarmen van de woning.

Meer informatie over energiebesparende maatregelen vindt u op **www.verbeterjehuis.nl**

10 Ventilatie

Ventilatie is belangrijk voor frisse lucht in de woning en de gezondheid van bewoners. In het overzicht hieronder staat wat voor ventilatiesysteem uw woning heeft. In oudere woningen is vaak geen mechanisch ventilatiesysteem aanwezig: ventileren gebeurt alleen door roosters boven het raam, of door het openen van (klep)ramen. Bij woningen gebouwd na 1975, zorgt vaak een ventilator voor het toe- en/of afvoeren van frisse lucht. Deze ventilator kan een energiezuinige gelijkstroomventilator zijn, of een minder zuinige wisselstroomventilator. In het overzicht ziet u ook of de warmte uit de ventilatielucht teruggewonnen wordt en wordt hergebruikt in de woning.

Type ventilatiesysteem	Warmte-terugwinning	Wisselstroom-ventilator	Aangesloten oppervlakte
Natuurlijke ventilatie via ramen en/of roosters	Nee	Nee	127,4 m²

Maatregel: energie-efficiënt ventilatiesysteem

Ventilatie van de woning is nodig voor een gezond binnenklimaat, maar kost ook energie. Het is daarom verstandig om te zorgen voor een ventilatiesysteem dat voldoende ventileert én energiezuinig is. Hieronder vindt u voorbeelden van dergelijke systemen.

Vraag-gestuurde mechanische afzuiging

Bij een vraag-gestuurd mechanisch ventilatiesysteem zuigt een ventilatie-unit lucht af uit de keuken, badkamer en toilet. CO_2-sensoren in de woonkamer en slaapkamers, en een luchtvochtigheids-sensor in de badkamer, meten continu de luchtkwaliteit. Ze bepalen op basis daarvan hoeveel lucht er moet worden afgevoerd. Op deze manier wordt de woning altijd voldoende geventileerd. Op momenten dat er niemand aanwezig is, schakelt het systeem naar een lagere stand, waardoor het energiegebruik verlaagd wordt.

Ventilatie met warmteterugwinning

Een andere manier om energiezuiniger te ventileren, is door een ventilatiesysteem met warmte-terugwinning toe te passen: per kamer of als systeem voor de hele woning. Zo'n systeem heeft twee ventilatoren. Eén ventilator zorgt dat er schone lucht de woning inkomt, de andere ventilator regelt de afvoer van vervuilde lucht naar buiten. Met een warmte-terugwin-unit in het ventilatie-systeem wordt de binnenkomende koude lucht opgewarmd met de warme lucht die naar buiten gaat. Dat gebeurt met een warmtewisselaar.

Meer informatie over energiebesparende maatregelen vindt u op **www.verbeterjehuis.nl**

11 Koeling

Heeft uw woning een mechanisch koelsysteem, dan staat dit vermeld in het overzicht hieronder. Het nadeel van woningen met koelsystemen is dat deze systemen energie gebruiken (en ook een slechter energielabel hebben dan woningen zonder koelsysteem). In plaats van het aanbrengen van een koelsysteem, kunt u beter maatregelen treffen om de zomerse zonnewarmte buiten te houden. Bijvoorbeeld door het aanbrengen van buitenzonwering, overstekken of zonwerende beglazing.

Koeltoestellen	Aangesloten oppervlakte
Geen koeling	n.v.t.

Meer informatie over energiebesparende maatregelen vindt u op **www.verbeterjehuis.nl**

12 Zonnepanelen

In het overzicht hieronder staat de omvang van het zonnepanelensysteem aangegeven (uitgedrukt in de oppervlakte en het totale wattpiekvermogen). Hoe groter het systeem, des te meer elektriciteit ermee opgewekt kan worden. Daarbij is de oriëntatie van de panelen van grote invloed: hoe meer direct zonlicht op de panelen valt, hoe hoger de opbrengst.

Wattpiekvermogen	Oriëntatie	Oppervlakte
geen zonnepanelen	n.v.t.	n.v.t.

Maatregel: zonnepanelen voor elektriciteitsopwekking

Zonnepanelen -ook wel PV-panelen genoemd- zetten de energie van de zon om in elektriciteit. Een PV-systeem bestaat uit panelen die (meestal) op een dak geplaatst worden, en een omvormer die in de woning staat. De zonnepanelen kunnen zowel op platte als schuine daken worden geplaatst. Plaats zonnepanelen bij voorkeur op het zuiden zodat ze zoveel mogelijk zonlicht opvangen. Maar ook met een andere oriëntatie is een goede opbrengst te halen. Voorkom gedeeltelijke beschaduwing van panelen - anders loopt de opbrengst terug.

Meer informatie over energiebesparende maatregelen vindt u op **www.verbeterjehuis.nl**

Disclaimer

Dit energielabel is afgegeven door Rijksdienst voor Ondernemend Nederland. Dit energielabel kunt u altijd verifiëren op www.zoekjeenergielabel.nl, www.ep-online.nl of in MijnOverheid. De genoemde besparingsmogelijkheden zijn maatregelen die op dit moment in de meeste gevallen kosteneffectief zijn, of dit binnen de geldigheidsduur van het energielabel kunnen worden. Op www.verbeterjehuis.nl kunt u een indicatie krijgen hoeveel bovenstaande maatregelen kosten en wat zij u opleveren aan energiebesparing. Of de genoemde maatregelen daadwerkelijk verantwoord toegepast kunnen worden uit oogpunt van bijvoorbeeld comfort, gezondheid, kosten e.d., is afhankelijk van de huidige specifieke eigenschappen van uw woning. Er kunnen daarom geen rechten worden ontleend aan deze informatie. U wordt altijd geadviseerd om hiervoor professioneel advies in te winnen.

Aanvullende informatie voor de bezichtiger(s) en eventueel daaropvolgend koper(s)

Legitimatie verplicht! Makelaars moeten voldoen aan de Wet ter voorkoming van witwassen en financieren van terrorisme (Wwft). Hierbij moet de makelaar cliëntonderzoek doen, risico's inschatten en ongebruikelijke transacties melden bij de FIU (Financial Intelligence Unit). Neem daarom bij bezichtiging uw legitimatiebewijs mee om u te kunnen identificeren. Roelse Makelaardij is verplicht uw gegevens te controleren en vast te leggen. Als u meer informatie wilt over de Wwft verwijzen wij u naar de website van de belastingdienst:
https://www.belastingdienst.nl/wps/wcm/connect/bldcontentnl/belastingdienst/zakelijk/aangifte_betalen_en_toezicht/toezicht/voorkomen_van_witwassen_en_terrorismefinanciering/wat_is_de_wwft

Biedingen: Een bod op een woning kan door u worden uitgebracht door het invullen en insturen van het 'biedingsformulier', dit is bij ons op vragen.

Koopovereenkomst: Roelse Makelaardij maakt een koopovereenkomst op (conform door de NVM vastgesteld model 2021) met hierin genoemd de gebruikelijke voorwaarden, zodra er overeenstemming is over de prijs, opleveringsdatum en andere voorwaarden gesteld door de koper(s) en verkoper(s).

Notaris: keuze aan koper, tenzij anders bepaald;

Financiering: Het opnemen van een voorbehoud voor het verkrijgen van een financiering voor de aankoop van het onroerend goed is altijd toegestaan. Wanneer hiervan geen gebruik wordt gemaakt, zal dit expliciet gemeld worden in de koopovereenkomst. De termijn die hiervoor wordt gegeven is gesteld op 4 weken na de mondelinge overeenkomst die bekrachtigd wordt door de ondertekende koopovereenkomst. Het voorbehoud behelst het verkrijgen van een financiering van maximaal 100% van de koopsom onder de bij de grote Nederlandse geldverstrekkers normaal geldende condities.

Waarborgsom: tot zekerheid van de nakoming van de verplichtingen van de koper wordt door deze uiterlijk 6 weken na ondertekening van de koopovereenkomst een bedrag ter grootte van 10% van de koopsom gestort als waarborgsom in handen van de notaris. In plaats van een waarborgsom kan de koper ook een schriftelijke bankgarantie stellen, mits deze bankgarantie onvoorwaardelijk is en afgegeven is door een in Nederland gevestigde bank.

Bouwkundige keuring: Het laten uitvoeren van een bouwkundige keuring door koper is altijd toegestaan. Wanneer hiervan geen gebruik wordt gemaakt, zal dit expliciet gemeld worden in de koopovereenkomst.

Huisvestingsvergunning: voor een koopwoning met een 'kale' koopprijs tot € 181.512,- heeft u een huisvestingsvergunning nodig. Deze vergunning kunt u aanvragen bij één van de woningbouwcorporaties in de regio Utrecht. Om een huisvestingsvergunning te krijgen moet u een bewijsstuk meezenden om aan te tonen welke binding u met de regio heeft. Dit kan zijn: * uittreksel uit het bevolkingsregister waaruit blijkt dat u langer dan 3 jaar achter elkaar in de regio Utrecht woont; * verklaring van uw werkgever waaruit blijkt dat u werkzaam bent in de regio Utrecht voor minimaal 19 uren per week.

Er is één uitzondering: als de woning 3 maanden lang tevergeefs is aangeboden aan woningzoekenden met een binding aan de regio, dan wordt de vergunning verstrekt aan een huishouden zonder binding. Wel moet er dan 3 keer met de woning geadverteerd zijn.

De gemeenten in de regio Utrecht zijn: Abcoude, Amerongen, De Bilt, Bunnik, Doorn, Driebergen-Rijssenburg, Houten, IJsselstein, Leersum, Lopik, Maarn, Montfoort, Nieuwegein, Oudewater, De Ronde Venen, De Stichtse Vecht, Utrecht, Vianen, Wijk bij Duurstede, Woerden en Zeist.

De aanbieding is geheel vrijblijvend, een uitnodiging tot het doen van een bieding en onder voorbehoud van gunning door verkoper(s).

Bij het samenstellen van deze brochure zijn wij zorgvuldig te werk gegaan, aan onjuistheden en/of onvolkomenheden kunnen echter geen rechten worden ontleend.

Uw vragen over bezichtigingen, onderhandelingen, koopovereenkomsten en nog meer…

1. Wanneer ben ik in onderhandeling?

U kunt niet afdwingen dat u in onderhandeling bent. U bent pas in onderhandeling als de verkoper reageert op uw bod. Dus: als de verkoper een tegenbod doet. Ook kan de verkopende makelaar uitdrukkelijk aangeven dat hij met u in onderhandeling is. U bent niet in onderhandeling als de verkopende makelaar aangeeft dat hij uw bod met de verkoper zal overleggen.

2. Wat is kosten koper?

Kosten koper (k.k.) betekent dat de koper de kosten voor de overdracht van de woning dient te betalen. Onder de kosten koper vallen de volgende kosten:
- Overdrachtsbelasting
- Notariskosten voor de opmaak van de akte van levering
- Kadasterkosten voor inschrijving akte van levering (koopakte)

Naast deze kosten dient u, als koper, ook rekening te houden met:
- Notariskosten voor de opmaak van de hypotheekakte
- Kadasterkosten voor inschrijving hypotheekakte

Onder de kosten koper vallen nooit de makelaarskosten. Als een verkoper een makelaar inschakelt voor de verkoop van zijn/haar woning dan zal de verkoper de kosten van deze makelaar moeten betalen. Als de koper een makelaar inschakelt voor de aankoop van een woning zal de koper de kosten van deze makelaar moeten betalen.

3. Wat is vrij op naam?

Soms neemt de verkoper de kosten voor de overdracht van de woning op zich. De woning wordt dan vrij op naam (v.o.n.) aangeboden. Onder vrij op naam vallen de volgende kosten:
- Overdrachtsbelasting
- Notariskosten voor de opmaak van de akte van levering.
- Kadasterkosten voor inschrijving akte van levering (koopakte)

De koper betaalt bij vrij op naam zelf de kadasterkosten voor het inschrijven van de hypotheekakte en de notariskosten voor het opmaken van de hypotheekakte. Onder vrij op naam vallen nooit de makelaarskosten. Als een verkoper een makelaar inschakelt voor de verkoop van zijn/haar woning dan zal de verkoper de kosten van deze makelaar moeten betalen. Als de koper een makelaar inschakelt voor de aankoop van een woning zal de koper de kosten van deze makelaar moeten betalen.

4. Kan verkoper de vraagprijs van een woning tijdens de onderhandeling verhogen?

Het antwoord is ja. Als de vraagprijs alleen een uitnodiging is tot het doen van een bod (zoals beschreven onder "Als ik de vraagprijs bied, moet de verkoper de woning dan aan mij verkopen?"), dan kan de verkoper ook besluiten de vraagprijs te verlagen of te verhogen. Tijdens een onderhandeling doen partijen vaak over en weer biedingen. Als de verkopende partij een bod aanvaardt, dan is er sprake van een koop. Als de verkoper een tegenbod doet, kan de koper door dit te aanvaarden de koop tot stand brengen. Andersom kan dat ook. Als de potentiële koper een tegenbod doet dat afwijkt van het bod dat de verkopende partij eerder heeft gedaan, dan vervalt dat eerdere bod van de verkopende partij. Dus ook als de partijen "naar elkaar toekomen" in het biedingproces kan de verkoper ineens besluiten om toch zijn tegenbod weer te verhogen en de koper om zijn bod weer te verlagen.

5. Hoe komt de koop tot stand?
Als de verkoper en koper het eens worden over de voor hen belangrijkste zaken bij de koop (dat zijn meestal de prijs, de opleveringsdatum en de ontbindende voorwaarden), dan legt de verkopende makelaar de afspraken schriftelijk vast in de koopakte. Meestal worden er naast de eerder genoemde punten nog een aantal aanvullende afspraken opgenomen in de koopakte. Denk hierbij bijvoorbeeld aan de boeteclausule.
Een ontbindende voorwaarde is overigens een belangrijk onderwerp. U krijgt als koper niet automatisch een ontbindende voorwaarde. Wilt u bijvoorbeeld een ontbindende voorwaarde voor de financiering, dan zult u dit bij het uitbrengen van uw bod moeten melden. Het is zaak dat de partijen het ook eens zijn over aanvullende afspraken en ontbindende voorwaarden voordat de koopakte wordt opgemaakt. Zodra de verkoper en de koper de koopakte hebben ondertekend en de koper (of eventueel de notaris) een afschrift van de akte heeft ontvangen, treedt voor de particuliere koper de wettelijke bedenktijd in werking. Binnen deze bedenktijd kan de koper alsnog van de aankoop van de woning afzien. Ziet de koper tijdens de wettelijke bedenktijd niet af van de koop van de woning, zijn de financiën rond en vormen ook eventuele andere ontbindende voorwaarden geen obstakel meer, dan zal op de afgesproken opleveringsdatum de overdracht plaatsvinden bij de notaris.

6. Als ik de vraagprijs bied, moet de verkoper de woning dan aan mij verkopen?
Over deze vraag bestaan veel misverstanden. Het hoogste rechtscollege, de Hoge Raad, heeft namelijk in een vonnis bepaald dat de vraagprijs van een woning een uitnodiging is tot het doen van een bod. Als u de vraagprijs uit een advertentie of woninggids biedt, dan doet u een bod. De verkoper kan dan nog beslissen of hij uw bod wel of niet aanvaardt of dat hij zijn makelaar een tegenbod laat doen.

7. Mag een makelaar tijdens de onderhandeling het systeem van verkoop wijzigingen?
Dat mag. Eén van de partijen mag de onderhandeling beëindigen. Soms zijn er zoveel belangstellenden die de vraagprijs bieden of benaderen, dat het moeilijk is te bepalen wie de beste koper is. In dat geval kan de verkopende makelaar - natuurlijk in overleg met de verkoper - besluiten de lopende onderhandeling af te breken en de biedprocedure te wijzigen. Uiteraard dient hij eerst de eventuele gedane toezeggingen na te komen. De makelaar kiest vervolgens bijvoorbeeld voor een inschrijvingsprocedure. Alle bieders hebben dan een gelijke kans om een hoogste bod uit te brengen.

8. De makelaar vraagt een belachelijk hoge prijs voor een woning. Mag dat?
De verkoper bepaalt voor welke prijs hij zijn woning verkoopt in overleg met zijn makelaar. De koper kan onderhandelen over de prijs, maar de verkoper beslist. De verkoper kan op alle vlakken van de onderhandeling beslissen of hij zijn woning aan de koper gunt oftewel hij wil verkopen. De verkoper heeft recht van gunning. Als verkoper en koper het over deze zaken eens zijn, is er een koop. Soms besluiten verkoper en koper over een aantal minder belangrijke zaken ('roerende zaken' bijvoorbeeld) pas te onderhandelen als ze het over de hoofdzaken eens zijn. In een dergelijk geval kan een rechter wel bepalen dat de partijen, nu ze het over de door hen zelf aangegeven hoofdzaken eens zijn, moeten doorgaan met onderhandelen tot er een redelijk resultaat is bereikt.

9. Wat is een optie?
Een optie in juridische zin geeft een partij de keuze om door een eenzijdige verklaring een koopovereenkomst met een andere partij te sluiten. Partijen zijn het dan wel eens over de voorwaarde van de koop, maar de koper krijgt bijvoorbeeld nog een week bedenktijd. Bij de aankoop van een nieuwbouwwoning is zo'n optie nog wel gebruikelijk. Bij het aankopen van een bestaande woning wordt vaak ten onrechte het begrip optie gebruikt. Dan heeft het de betekenis van bepaalde toezeggingen die een verkopende makelaar kan doen aan een

belangstellende koper tijdens het onderhandelingsproces. Zo'n toezegging kan bijvoorbeeld inhouden dat een belangstellende koper een paar dagen de tijd krijgt om na te denken over een bod. De makelaar zal in de tussentijd niet proberen met een andere partij in onderhandeling te gaan. De belangstellende koper kan deze tijd gebruiken om een beter inzicht te krijgen in zijn financiering of in de gebruiksmogelijkheden van de woning.
Een optie kunt u niet eisen; de verkoper en verkopende makelaar beslissen zelf of er in een onderhandelingsproces bepaalde toezeggingen worden gedaan.

10. Zit de makelaarscourtage in de 'kosten koper'?
Nee. Voor rekening van de koper komen de kosten die de overheid 'hangt' aan de overdracht van een woning. Dat is de overdrachtsbelasting (2%) en de kosten van de notaris voor het opmaken van de leveringsakte en het inschrijven daarvan in de registers. Als de verkoper een makelaar inschakelt om zijn woning te verkopen, dan moet hij ook zelf met de makelaar afrekenen voor deze dienst (makelaarscourtage). De makelaar dient bij de verkoop vooral het belang van de verkoper, dus niet van de koper. Het kan daarom eveneens voor de koper van belang zijn een eigen makelaar in te schakelen.

11. Heeft de koper een onderzoeksplicht?
Ja. Koper is te allen tijde gerechtigd voor eigen rekening een bouwkundige keuring te (laten) verrichten dan wel andere adviseurs te raadplegen ten einde een goed inzicht te krijgen over de staat van onderhoud van de woning.

12. Wat houdt een taxatieopdracht in?
Een opdracht tot taxatie is een opdracht tot het geven van een waardeoordeel van een pand en het uitbrengen van een eenvoudig rapport daaromtrent. Een opdracht tot taxatie houdt geen opdracht tot het verrichten van een bouwkundige keuring in.

13. Wat houdt de 'ouderdomsclausule' in?
Indien van toepassing zal de 'ouderdomsclausule' in de koopakte worden opgenomen. Koper verklaart ermee bekend te zijn dat de woning (en evt. bijgebouwen) meer dan .. jaar oud is. Dit houdt in dat de eisen die aan de bouwkwaliteit gesteld mogen worden aanzienlijk lager liggen dan bij nieuwere woningen. Verkoper staat niet in voor de fundering, vloeren, leidingen ten behoeve van elektriciteit, water en gas, riolering en de afwezigheid van doorslaand en/of optrekkend vocht. Bouwkundige gebreken worden geacht niet belemmerend te werken op artikel 5 van het in de koopakte omschreven (woon)gebruik. Met ingang van de datum van de eigendomsoverdracht vrijwaart koper de verkoper voor bekende en onbekende, zichtbare en onzichtbare gebreken.

Uw huis en alle andere zaken goed verzekeren?

Als u straks een mooie nieuwe woning heeft, dan wilt u natuurlijk ook dat deze goed is verzekerd.
Hiervoor werkt Roelse Makelaardij samen met Assurantiekantoor Hellema in Montfoort.

U kunt ál uw verzekeringen bij ons afsluiten. Niet alleen uw woonhuis, maar bijvoorbeeld ook inboedel, aansprakelijkheid, rechtsbijstand, reis, auto, motor, enzovoort.
En hoe meer verzekeringen u afsluit, hoe hoger uw korting!

- Wij zijn volledig onafhankelijk en adviseren hierdoor altijd wat het beste voor ú is.
- Wij ontzorgen u bij alles wat met uw verzekeringen te maken heeft.
- Wij helpen u bij schade! Ook wanneer de verzekeraar een beroep doet op de beruchte “kleine lettertjes”.
- Al uw verzekeringen overzichtelijk bij één contactpersoon.
- En natuurlijk… een scherpe prijs!

“Voor de meeste mensen geldt dat zij verzekeringen maar lastige en oninteressante materie vinden. Ik help u graag om alles perfect te regelen.
Wij werken samen met een groot aantal verzekeraars.
Zo vinden wij altijd de beste prijs/kwaliteit voor u.”

Cyril Hellema, assurantieadviseur
06 – 54 32 32 89 / cyril@assurantiekantoorhellema.nl

Wat zeggen klanten over ons?

Wie kan er nu beter over ons oordelen dan onze klanten? U vindt al hun beoordelingen op Reviews van Assurantiekantoor Hellema (advieskeuze.nl).

I.v.Wieringen | Verzekering ★★★★★
Wij zijn heel erg tevreden over het werk van Cyril Hellema. Hij kwam bij ons thuis, nam de tijd om kennis te maken en om onze verzekeringen door te spreken. We konden onze vragen kwijt en kregen een duidelijke uitleg. Dezelfde dag kwam er een voorstel, persoonlijk opmaat gemaakt.
Bij elk voorstel hadden we nog extra keuzes of konden we iets weg laten, er stond duidelijk bij wat dit financieel betekende voor ons. Een week later is hij weer thuis geweest om het voorstel door te spreken en de resterende vragen te beantwoorden. Het is een prettige manier van werken, niet online, maar persoonlijk. Fijn om nu alle verzekeringen onder 1 dak te hebben en 1 aanspreekpunt, financieel kwamen we ook nog beter uit, dus mooi meegenomen.

Hans | Verzekering ★★★★★
De aanpak was zorgvuldig met duidelijke uitleg over voor -en nadelen en consequenties bij de verschillende opties. We hebben maatwerk advies ontvangen wat werd vertaald in een mooi voorstel.

Dennis Gels | Verzekering ★★★★★
Ik had zakelijke claim die via een zzp'r toch bij mij terecht kwam. Dit verhaal liep al 3 maanden, verzekeraar zzp'r hield iedereen aan het lijntje. Cyril is erin gestapt en binnen 1 week is de zaak afgerond en zelf geen omkijken naar gehad. Kijk daar heb je een tussenpersoon voor. Cyril top geregeld.

Heeft u interesse in een vrijblijvend aanbod?
Bel of mail ons dan gerust even.
Wij helpen u graag!

info@assurantiekantoorhellema.nl

Telefoon	0348 – 74 81 17
Mobiel	06 – 54 32 32 89
Kantoor	Vlasakker 49
Montfoort	