











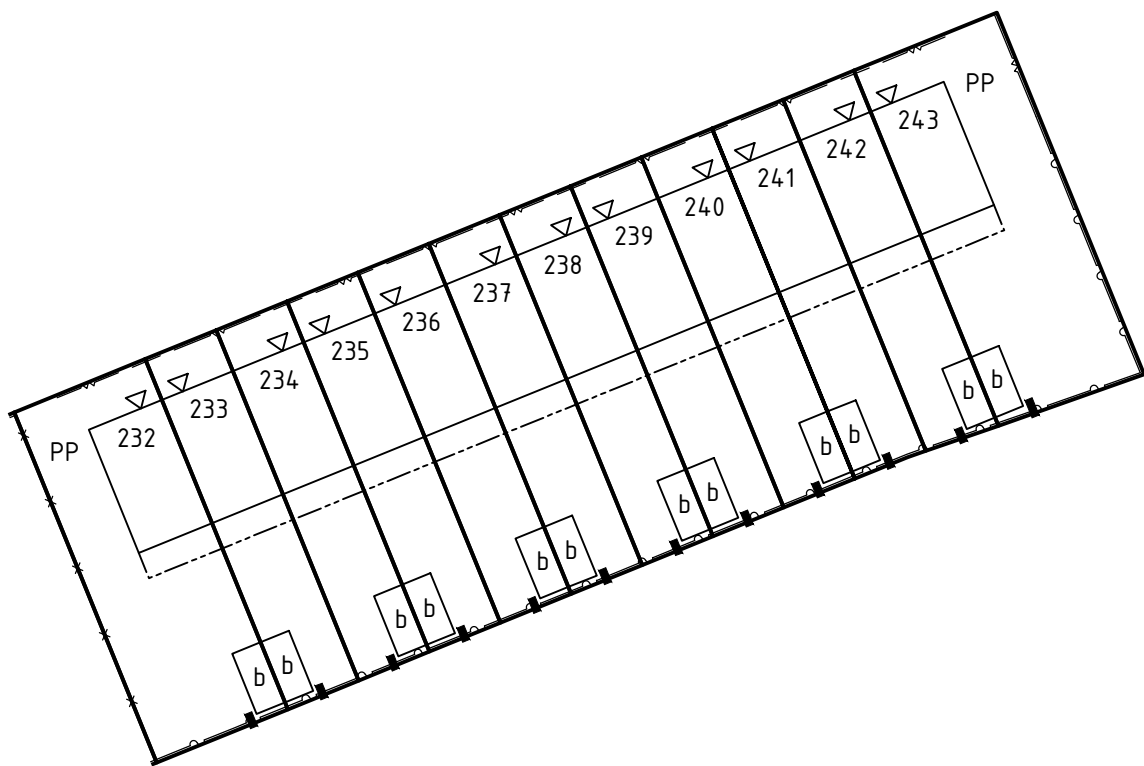


SITUATIETEKENING

KADASTRALE GEMEENTE : DRONTEN
SECTIE : B
NUMMER : 4720 (gedeeltelijk)
SCHAAL : 1:500
DATUM : 16-07-2024

Legenda

	perceelsgrens
	bebouwing
	optie uitbouw
	grens tuin privé gebruik
	garage/berging
	locatie voordeur
	poortdeur met instandhoudingsplicht
	gezamenlijk achterpad
	haag (laag)
	haag (hoog)
	hekwerk met hederen 1,8m hoog
	parkeerplaats op eigen terrein



Bouwkavel 232 t/m 243
Swifterbant, 't Luwe Land

BPD Ontwikkeling

